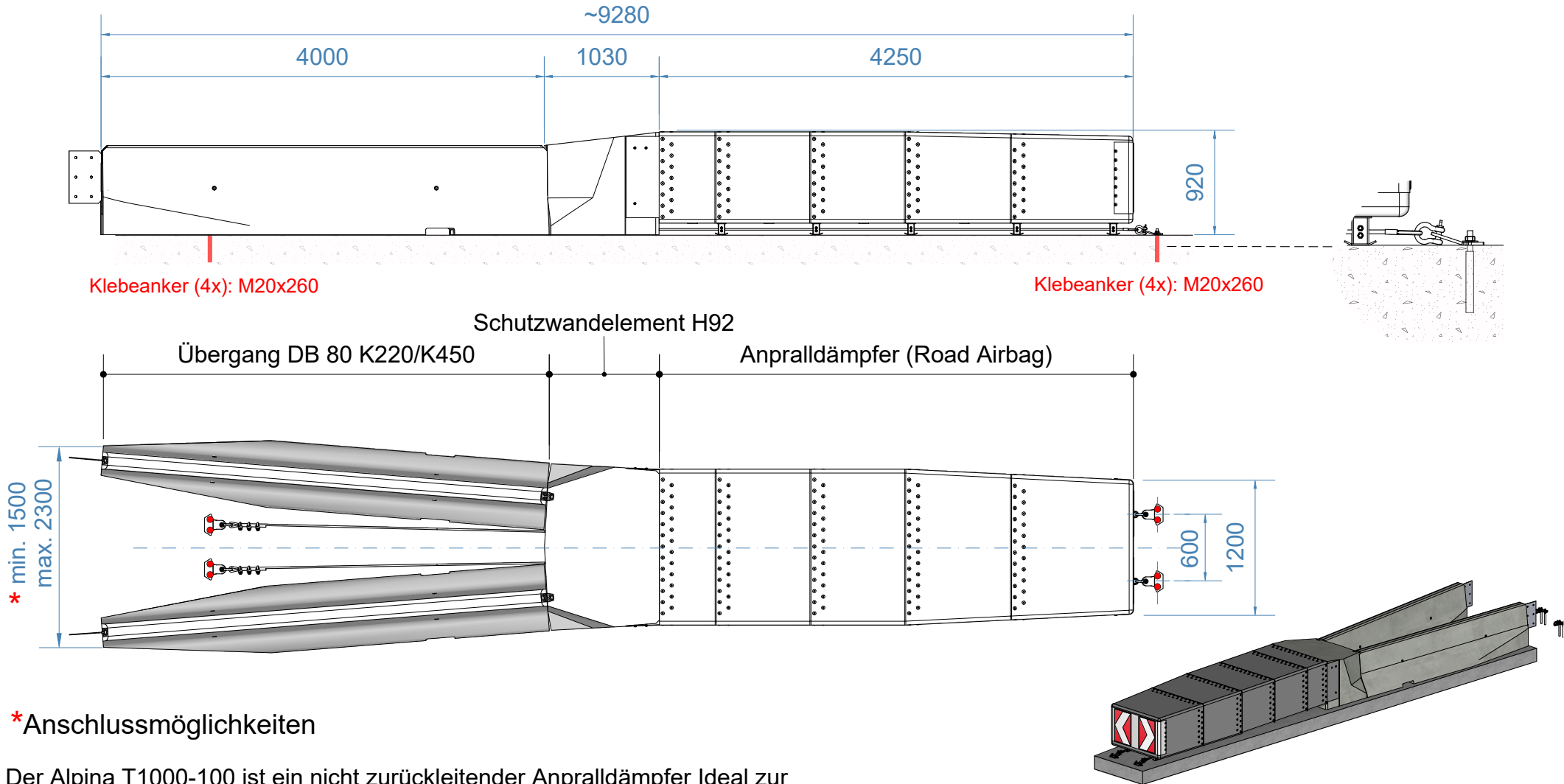


## Fundamentplan - Alpina T 1000-100



### \*Anschlussmöglichkeiten

Der Alpina T1000-100 ist ein nicht zurückleitender Anpralldämpfer Ideal zur Absicherung von Überkopfwegweisern und als Fahrbahnteiler von Trennselspitzen.

Gesamtgewicht: ca. 7500 kg

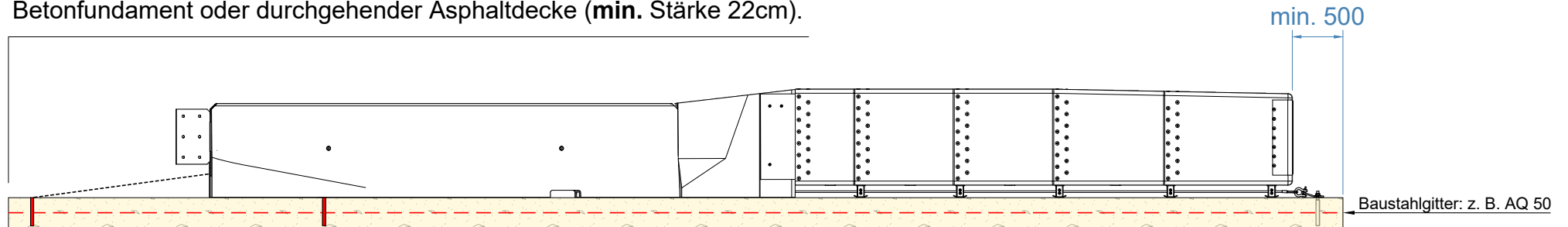
Angaben in mm

Geprüft durch:  Bundesministerium  
Verkehr, Innovation  
und Technologie  
GZ. 328.040/ 4-II/ST2/03

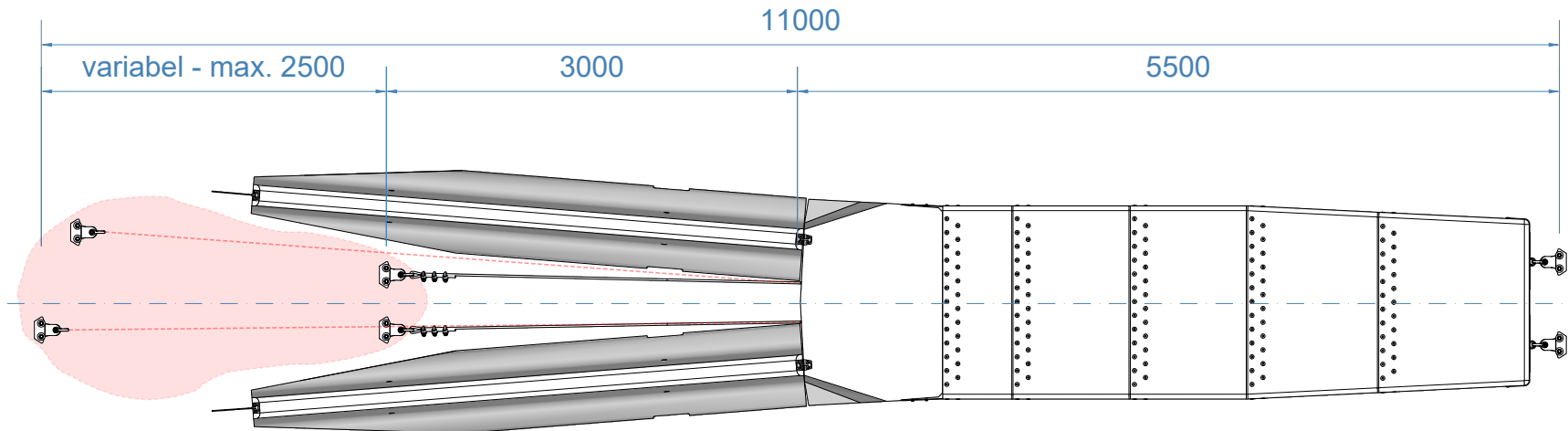
## Fundamentplan - Alpina T 1000-100

### Aufstellfläche:

Betonfundament oder durchgehender Asphaltdecke (min. Stärke 22cm).



Die Verankerung ist im Bereich der Übergangselemente ist variabel (Führungsseillänge 12 m).



Anpralldämpfer gemäß EN 1317-3  
 Leistungsstufe 100 nicht zurückleitend  
 Anprallheftigkeitsstufe: A  
 Brandverhalten : B2 nach ÖN B3800

Angaben in mm

Geprüft durch:  Bundesministerium  
 Verkehr, Innovation  
 und Technologie  
 GZ. 328.040/ 4-II/ST2/03